






















## Stadien | Service-Konzepte FAKTEN-CHECK

STADIEN Kategorie 1 über 40.000	DFL	Kapitalg.	24 25	LZ	Gesamt	Stehplatz	Sitzplatz	Service-konzepte	%
1 BvB 09 Dortmund	*	K		DFL	81.360	28.409	52.951	4.550	8,6
2 FC Bayern München	*	K		DFL	75.024	16.028	58.972	4.492	7,6
3 Hertha BSC Berlin	*	K		DFL	74.475	0  0	74.475	5.482	7,4
4 FC Schalke 04	*			DFL	62.271	16.309	45.962	4.380	9,5
5 VfB Stuttgart	*	K		DFL	60.441	11.121	49.320	3.527	7,2
6 Hamburger SV	*	K		DFL	57.000	10.000	47.000	4.150	8,8
7 TuS Fortuna Düsseldorf	*			DFL	54.600	9.917	44.683	1.902	4,3
8 VfL Borussia Mönchengladbach	*	K		DFL	54.018	16.145	37.873	2.442	6,4
9 SG Eintracht Frankfurt	*	K		DFL	51.500	8.300	43.200	4.188	9,7
10 1. FC Köln	*	K		DFL	50.000	8.175	41.825	3.600	8,6
1. FC Nürnberg	*			DFL	50.000	13.229  0	36.771	1.326	3,6
12 1. FC Kaiserslautern	*	K		DFL	49.780	15.426	34.354	3.052	8,9
13 Hannover SV 96	*	K		DFL	49.000	8.000	41.000	2.390	5,8
14 Rasen Ballsport Leipzig	*	K		DFL	47.069	14.161	32.908	3.100	9,4
15 SV Werder Bremen	*	K		DFL	42.100	10.600	31.500	3.340	10,6
SUMME	15	12			900.738	185.820	672.794	51.921	116
Mittelwerte					56.296	12.388	44.853	3.461	7,8

Sitzplatzkapazität der drei bundesweiten LIZENZLIGEN  
incl. Service-Konzepte wie Business- | Logen Seat etc.

Infrastruktur **Verweildauer im Stadion** auch für  
gewerbliche Nutzung

\* DFL-Gesellschafter    K Kapitalgesellschaft     BUNDESLIGA     2. Bundesliga     3. LIGA     Regionalliga     Amateurligen     DFL LZ verpflichtend     DFB LZ     G Gründungsmitglied

## Stadien | Service-Konzepte FAKTEN-CHECK

STADIEN Kategorie 2				DFL	Kapitalg.	24   25	LZ	Gesamt	Stehplatz	Sitzplatz	Service-konzepte	%
20.000 - 40.000												
1	1. FC Union Berlin	*			DFL		36.978	28.692	2025	8.286	2.286	27,6
2	Karlsruher SC	*	K		DFL		35.000	12.500		22.500	2.000	8,9
3	SC Freiburg	*			DFL		34.700	12.400		22.300	2.000	9,0
4	1. FSV Mainz 05	*			DFL		34.000	14.000		20.000	2.430	12,2
5	TSV Alemannia Aachen	*	K				33.051	13.551		19.500	1.682	8,6
6	MSV Duisburg	*	K		DFB		31.500	7.000		24.500	1.620	6,6
7	FC Augsburg	*	K		DFL		30.660	11.034		19.626	2.220	11,3
8	SG Dynamo Dresden	*			DFB		30.557	11.055		19.502	1.370	7,0
9	Bayer 04 Leverkusen	*	K		DFL		30.210	4.800		25.410	1.992	7,8
10	TSG 1899 Hoffenheim	*	K		DFL		30.150	9.150		21.000	1.764	8,4
11	1. FC Magdeburg	*	K		DFL		30.098	14.812		15.286	610	4,0
12	VfL Wolfsburg	*	K		DFL		30.000	8.000		22.000	1.800	8,2
13	FC St. Pauli	*			DFL		29.546	16.940		12.606	3.007	23,9
14	FC Hansa Rostock	*	K		DFB		29.000	9.000		20.000	1.260	6,3
15	VfL Bochum 1848	*	K		DFL		27.600	11.900		15.700	1.300	8,3
16	DSC Arminia Bielefeld	*	K		DFB		26.515	8.005		18.510	1.258	6,8
17	SV Waldhof Mannheim	*	K				25.721	12.008		13.713	300	2,2
18	BTSV Eintracht Braunschweig	*	K		DFL		23.325	10.675	0	12.650	1.248	9,9
19	FC Energie Cottbus	*			DFB		22.449	11.449		11.000	200	1,8
20	Rot-Weiß Essen	*			DFB		20.714	9.114	Ausbau	11.600	1.390	12,0
21	Offenbacher FC Kickers	*	K		DFB		20.392	9.992		10.400	920	8,8
SUMME				21	14	19	612.166	246.077		366.089	32.657	200
Mittelwerte							29.151	11.718		17.433	1.555	9,5

Sitzplatzkapazität der drei bundesweiten LIZENZLIGEN  
incl. Service-Konzepte wie Business- | Logen Seat etc.

Infrastruktur **Verweildauer im Stadion** auch für  
gewerbliche Nutzung

\* DFL-Gesellschafter    K Kapitalgesellschaft    ■ BUNDESLIGA     2. Bundesliga    ■ 3. LIGA     Regionalliga     Amateurligen    ■ DFL LZ verpflichtend    ■ DFB LZ    ■ G Gründungsmitglied

## Stadien | Service-Konzepte FAKTEN-CHECK

STADIEN Kategorie 3 bis 20.000		DFL Kapitalg.	24   25	LZ	Gesamt	Stehplatz	Sitzplatz	Service- konzepte	%
1	SpVgg Bayreuth	K			20.000	16.600	3.400	0	0,0
2	FC Rot-Weiß Erfurt	*		DFB	18.611	7.509	11.102	1.550	14,0
3	SpVgg Greuther Fürth	*	K	DFL	18.000	8.500	9.500	1.300	13,7
4	SC Paderborn 07	*	K	DFL	17.700	9.200	8.500	752	8,8
5	SV Darmstadt 98	*		DFL	17.400	11.200	6.200	800	12,9
6	VfL Osnabrück 1899	*	K	DFB	16.610	10.300	6.310	610	9,7
7	FC Erzgebirge Aue	*		DFB	16.080	7.142	8.938	1.200	13,4
8	1. FC Saarbrücken	*		DFB	16.003	6.076	Ausbau 9.927	111	1,1
9	SV Sandhausen	*		DFB	15.414	9.695	5.719	800	14,0
9	SSV Jahn Regensburg	*	K	DFL	15.224	9.076	6.148	950	15,5
11	FC Ingolstadt 04	*	K	DFB	15.200	6.000	Ausbau^ 9.200	1.680	18,3
	VfB Oldenburg 1897				15.200	10.700	4.500	0	0,0
	SV Wehen Wiesbaden	*	K	DFB	15.200	7.600	7.600	595	7,8
14	Hallescher FC			DFB	15.057	8.902	6.155	410	6,7
15	KSV Holstein Kiel	*		DFL	15.034	9.225	Ausbau^ 5.809	0	0,0
16	Chemnitzer FC		K	DFB	15.000	7.100	7.900	930	11,8
	TSV München 1860	*	K	DFB	15.000	9.260	5.740	0	0,0
	1. FC Heidenheim 1846	*		DFL	15.000	10.500	4.500	1.550	34,4
19	SC Fortuna Köln		K		14.944	13.026	1.918	0	0,0
20	SC Preußen 06 Münster	*	K		14.300	11.300	3.000	920	30,7
21	SpVgg Unterhaching	*	K	DFB	14.218	7.344	6.874	350	5,1
22	SV Meppen			DFB	13.815	9.395	4.420	575	13,0
23	FC Würzburger Kickers	*	K		13.100	10.190	2.910	424	14,6
24	FSV Zwickau		K		10.134	3.834	Ausbau 6.300	430	6,8
25	FC Viktoria Köln		K	DFB	10.001	8.000	2.000	0	0,0
26	SV 07 Elversberg	*		DFL	10.000	6.320	3.680	270	7,3
27	SC Verl				5.153	3.719	1.434	0	0,0
SUMME					397.398	237.713	159.684	16.207	260
Mittelwerte					14.718	8.804	5.914	600	10

Sitzplatzkapazität der drei bundesweiten LIZENZLIGEN  
incl. Service-Konzepte wie Business- | Logen Seat etc.

Infrastruktur **Verweildauer im Stadion** auch für  
gewerbliche Nutzung

\* DFL-Gesellschafter    K Kapitalgesellschaft    ■ BUNDESLIGA     2. Bundesliga    ■ 3. LIGA     Regionalliga     Amateurligen    ■ DFL LZ verpflichtend    ■ DFB LZ    ■ G Gründungsmitglied